



**МИНИСТЕРСТВО ПРОСВЕЩЕНИЯ РОССИЙСКОЙ ФЕДЕРАЦИИ**

Министерство образования и науки Республики Бурятия  
МУ «Комитет по образованию Администрации г. Улан-Удэ»  
МАОУ "СОШ № 65 г.Улан-Удэ имени Г.С.Асеева"

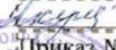
РАССМОТРЕНО  
методическим объединением  
учителей начальных классов

 Токарева А.А.  
Протокол №6  
от "27" мая 2022 г.

Согласовано  
Заместитель директора по УВР  
МАОУ «СОШ № 65 г.Улан-Удэ  
имени Г.С.Асеева»

 Шрестха Э.В.  
Протокол № 8  
от "14" июня 2022 г.

УТВЕРЖДЕНО  
Директор МАОУ «СОШ № 65  
г.Улан-Удэ имени Г.С.Асеева»

 Якушевич Н.А.  
Приказ № 137  
от "15" июня 2022 г.



**РАБОЧАЯ ПРОГРАММА  
(ID 1348805)**

учебного предмета  
«Родной язык (русский)»  
для 1 класса начального общего образования  
на 2022-2023 учебный год

Составитель: Дашеева Людмила Бадмаевна, Ванзатова Баирма Ринчинимбуевна - учителя высшей категории  
Николаева Екатерина Петровна, Кит Ирина Сергеевна - учителя первой категории

## ПОЯСНИТЕЛЬНАЯ ЗАПИСКА

Рабочая программа по родному языку (русскому) для обучающихся 1 класса на уровне начального общего образования подготовлена на основе Федерального государственного образовательного стандарта начального общего образования (Приказ Министерства просвещения Российской Федерации от 31.05.2021 г. № 286 «Об утверждении федерального государственного образовательного стандарта начального общего образования», зарегистрирован Министерством юстиции Российской Федерации 05.07.2021 г. № 64100), Концепции преподавания русского языка и литературы в Российской Федерации (утверждена распоряжением Правительства Российской Федерации от 9 апреля 2016 г. № 637-р), а также ориентирована на целевые приоритеты, сформулированные в Примерной программе воспитания.

### ОБЩАЯ ХАРАКТЕРИСТИКА УЧЕБНОГО ПРЕДМЕТА «РОДНОЙ ЯЗЫК (РУССКИЙ)»

Содержание программы направлено на достижение результатов освоения основной образовательной программы начального общего образования в части требований, заданных Федеральным государственным образовательным стандартом начального общего образования к предметной области «Родной язык и литературное чтение на родном языке». Программа ориентирована на сопровождение и поддержку курса русского языка, входящего в предметную область «Русский язык и литературное чтение».

Содержание предмета «Родной язык (русский)» направлено на удовлетворение потребности обучающихся в изучении родного языка как инструмента познания национальной культуры и самореализации в ней. Учебный предмет «Родной язык (русский)» не ущемляет права тех обучающихся, которые изучают иные (не русский) родные языки, поэтому учебное время, отведённое на изучение данной дисциплины, не может рассматриваться как время для углублённого изучения основного курса.

В содержании предмета «Родной язык (русский)» предусматривается расширение сведений, имеющих отношение не к внутреннему системному устройству языка, а к вопросам реализации языковой системы в речи, внешней стороне существования языка: к многообразным связям русского языка с цивилизацией и культурой, государством и обществом. Программа учебного предмета отражает социокультурный контекст существования русского языка, в частности те языковые аспекты, которые обнаруживают прямую, непосредственную культурно-историческую обусловленность.

Содержание курса направлено на формирование представлений о языке как живом, развивающемся явлении, о диалектическом противоречии подвижности и стабильности как одной из основных характеристик литературного языка. Как курс, имеющий частный характер, школьный курс русского родного языка опирается на содержание основного курса, представленного в образовательной области «Русский язык и литературное чтение», сопровождает и поддерживает его. Основные содержательные линии настоящей программы соотносятся с основными содержательными линиями основного курса русского языка в начальной школе, но не дублируют их и имеют преимущественно практико-ориентированный характер.

**Задачами** данного курса являются: совершенствование у младших школьников как носителей языка способности ориентироваться в пространстве языка и речи, развитие языковой интуиции; изучение исторических фактов развития языка;

расширение представлений о различных методах познания языка (учебное лингвистическое мини-исследование, проект, наблюдение, анализ и т. п.); включение учащихся в практическую речевую деятельность.

### МЕСТО УЧЕБНОГО ПРЕДМЕТА «РОДНОЙ ЯЗЫК (РУССКИЙ)» В УЧЕБНОМ ПЛАНЕ

В соответствии с Федеральным государственным образовательным стандартом начального общего образования учебный предмет «Родной язык (русский)» входит в предметную область «Родной язык и литературное чтение на родном языке» и является обязательным для изучения.

Содержание учебного предмета «Родной язык (русский)» в 1 классе рассчитано на общую учебную нагрузку в объёме 16 часов.

### СОДЕРЖАНИЕ УЧЕБНОГО ПРЕДМЕТА

#### РАЗДЕЛ 1. РУССКИЙ ЯЗЫК: ПРОШЛОЕ И НАСТОЯЩЕЕ

Сведения об истории русской письменности: как появились буквы современного русского алфавита.

Особенности оформления книг в Древней Руси: оформление красной строки и заставок.

**Практическая работа.** Оформление букв и заставок. Лексические единицы с национально-культурной семантикой, обозначающие предметы традиционного русского быта:

1) дом в старину: что как называлось (*изба, терем, хоромы, горница, светлица, светец, лучина* и т.д.);

2) как называлось то, во что одевались в старину (*кафтан, кушак, рубаха, сарафан, лапти* и т. д.).

Имена в малых жанрах фольклора (пословицах, поговорках, загадках, прибаутках).

**Проектное задание.** Словарь в картинках.

#### РАЗДЕЛ 2. ЯЗЫК В ДЕЙСТВИИ

Как нельзя произносить слова (пропедевтическая работа по предупреждению ошибок в произношении слов).

Смыслоразличительная роль ударения.

Звукопись в стихотворном художественном тексте. Наблюдение за сочетаемостью слов (пропедевтическая работа по предупреждению ошибок в сочетаемости слов).

### РАЗДЕЛ 3. СЕКРЕТЫ РЕЧИ И ТЕКСТА

Секреты диалога: учимся разговаривать друг с другом и со взрослыми. Диалоговая форма устной речи. Стандартные обороты речи для участия в диалоге (*Как вежливо попросить? Как похвалить товарища? Как правильно поблагодарить?*). Цели и виды вопросов (вопрос-уточнение, вопрос как запрос на новое содержание).

Различные приемы слушания научно-познавательных и художественных текстов об истории языка и культуре русского народа.

### ПЛАНИРУЕМЫЕ ОБРАЗОВАТЕЛЬНЫЕ РЕЗУЛЬТАТЫ

Изучение родного языка (русского) в 1 классе направлено на достижение обучающимися личностных, метапредметных и предметных результатов освоения учебного предмета.

### ЛИЧНОСТНЫЕ РЕЗУЛЬТАТЫ

В результате изучения предмета «Родной язык (русский)» в начальной школе у обучающегося будут сформированы следующие личностные результаты при реализации основных направлений воспитательной деятельности:

#### **гражданско-патриотического воспитания:**

становление ценностного отношения к своей Родине — России, в том числе через изучение родного русского языка, отражающего историю и культуру страны;

осознание своей этнокультурной и российской гражданской идентичности, понимание роли русского языка как государственного языка Российской Федерации и языка межнационального общения народов России;

сопричастность к прошлому, настоящему и будущему своей страны и родного края, в том числе через обсуждение ситуаций при работе с художественными произведениями;

уважение к своему и другим народам, формируемое в том числе на основе примеров из художественных произведений;

первоначальные представления о человеке как члене общества, о правах и ответственности, уважении и достоинстве человека, о нравственно-этических нормах поведения и правилах

межличностных отношений, в том числе отражённых в художественных произведениях;

#### **духовно-нравственного воспитания:**

признание индивидуальности каждого человека с опорой на собственный жизненный и читательский опыт;

проявление сопереживания, уважения и доброжелательности, в том числе с использованием адекватных языковых средств для выражения своего состояния и чувств;

неприятие любых форм поведения, направленных на причинение физического и морального вреда другим людям (в том числе связанного с использованием недопустимых средств языка);

#### **эстетического воспитания:**

уважительное отношение и интерес к художественной культуре, восприимчивость к разным видам искусства, традициям и творчеству своего и других народов;

стремление к самовыражению в разных видах художественной деятельности, в том числе в искусстве слова; осознание важности русского языка как средства общения и самовыражения;

#### **физического воспитания, формирования культуры здоровья и эмоционального благополучия:**

соблюдение правил здорового и безопасного (для себя и других людей) образа жизни в окружающей среде (в том числе информационной) при поиске дополнительной информации в процессе языкового образования;

бережное отношение к физическому и психическому здоровью, проявляющееся в выборе приемлемых способов речевого самовыражения и соблюдении норм речевого этикета и правил общения;

#### **трудового воспитания:**

осознание ценности труда в жизни человека и общества (в том числе благодаря примерам из художественных произведений), ответственное потребление и бережное отношение к результатам труда, навыки участия в различных видах трудовой деятельности, интерес к различным профессиям,

возникающий при обсуждении примеров из художественных произведений;

#### **экологического воспитания:**

бережное отношение к природе, формируемое в процессе работы с текстами; неприятие действий, приносящих ей вред;

#### **ценности научного познания:**

первоначальные представления о научной картине мира (в том числе первоначальные представления о системе языка как одной из составляющих целостной научной картины мира); познавательные интересы, активность, инициативность, любознательность и самостоятельность в познании, в том числе познавательный интерес к изучению русского языка, активность и самостоятельность в его познании.

### МЕТАПРЕДМЕТНЫЕ РЕЗУЛЬТАТЫ

В результате изучения предмета «Родной язык (русский)» в начальной школе у обучающегося будут сформированы следующие познавательные универсальные учебные действия

#### **Базовые логические действия:**

сравнивать различные языковые единицы, устанавливать основания для сравнения языковых единиц, устанавливать аналогии языковых единиц;

объединять объекты (языковые единицы) по определённому признаку;

определять существенный признак для классификации языковых единиц; классифицировать языковые единицы;

находить в языковом материале закономерности и противоречия на основе предложенного учителем алгоритма наблюдения; анализировать алгоритм действий при работе с языковыми единицами, самостоятельно выделять

учебные операции при анализе языковых единиц;

выявлять недостаток информации для решения учебной и практической задачи на основе предложенного алгоритма, формулировать запрос на дополнительную информацию;

устанавливать причинно-следственные связи в ситуациях наблюдения за языковым материалом, делать выводы.

**Базовые исследовательские действия:**

с помощью учителя формулировать цель, планировать изменения языкового объекта, речевой ситуации;

сравнивать несколько вариантов выполнения задания, выбирать наиболее подходящий (на основе предложенных критериев); проводить по предложенному плану несложное лингвистическое мини-исследование, выполнять по предложенному плану проектное задание;

формулировать выводы и подкреплять их доказательствами на основе результатов проведённого наблюдения за языковым материалом (классификации, сравнения, исследования); формулировать с помощью учителя вопросы в процессе анализа предложенного языкового материала;

прогнозировать возможное развитие процессов, событий и их последствия в аналогичных или сходных ситуациях.

**Работа с информацией:**

выбирать источник получения информации: нужный словарь для получения запрашиваемой информации, для уточнения;

согласно заданному алгоритму находить представленную в явном виде информацию в предложенном источнике: в словарях, справочниках;

распознавать достоверную и недостоверную информацию самостоятельно или на основании предложенного учителем способа её проверки (обращаясь к словарям, справочникам, учебнику);

соблюдать с помощью взрослых (педагогических работников, родителей, законных представителей) правила информационной безопасности при поиске информации в Интернете (информации о написании и произношении слова, о значении слова, о происхождении слова, о синонимах слова); анализировать и создавать текстовую, видео, графическую, звуковую информацию в соответствии с учебной задачей;

понимать лингвистическую информацию, зафиксированную в виде таблиц, схем; самостоятельно создавать схемы, таблицы для представления лингвистической информации.

К концу обучения в начальной школе у обучающегося формируются коммуникативные универсальные учебные действия.

**Общение:**

воспринимать и формулировать суждения, выражать эмоции в соответствии с целями и условиями общения в знакомой среде; проявлять уважительное отношение к собеседнику, соблюдать правила ведения диалоги и дискуссии;

признавать возможность существования разных точек зрения;

корректно и аргументированно высказывать своё мнение; строить речевое высказывание в соответствии с поставленной задачей;

создавать устные и письменные тексты (описание, рассуждение, повествование) в соответствии с речевой ситуацией;

готовить небольшие публичные выступления о результатах парной и групповой работы, о результатах наблюдения, выполненного мини-исследования, проектного задания;

подбирать иллюстративный материал (рисунки, фото, плакаты) к тексту выступления.

**Совместная деятельность:**

формулировать краткосрочные и долгосрочные цели (индивидуальные с учётом участия в коллективных задачах) в стандартной (типовой) ситуации на основе предложенного учителем формата планирования, распределения промежуточных шагов и сроков;

принимать цель совместной деятельности, коллективно строить действия по её достижению: распределять роли, договариваться, обсуждать процесс и результат совместной работы;

проявлять готовность руководить, выполнять поручения, подчиняться, самостоятельно разрешать конфликты;

ответственно выполнять свою часть работы; оценивать свой вклад в общий результат;

выполнять совместные проектные задания с опорой на предложенные образцы.

К концу обучения в начальной школе у обучающегося формируются регулятивные универсальные учебные действия.

**Самоорганизация:**

планировать действия по решению учебной задачи для получения результата;

выстраивать последовательность выбранных действий.

**Самоконтроль:**

устанавливать причины успеха/неудач учебной деятельности; корректировать свои учебные действия для преодоления речевых и орфографических ошибок;

соотносить результат деятельности с поставленной учебной задачей по выделению, характеристике, использованию языковых единиц;

находить ошибку, допущенную при работе с языковым материалом, находить орфографическую и пунктуационную ошибку;

сравнивать результаты своей деятельности и деятельности одноклассников, объективно оценивать их по предложенным критериям.

## ПРЕДМЕТНЫЕ РЕЗУЛЬТАТЫ

Изучение учебного предмета «Родной язык (русский)» в течение четырёх лет обучения должно обеспечить воспитание ценностного отношения к родному языку как отражению культуры, включение учащихся в культурно-языковое пространство русского народа, осмысление красоты и величия русского языка; приобщение к литературному наследию русского народа; обогащение активного и пассивного словарного запаса, развитие у обучающихся культуры владения родным языком во всей полноте его функциональных возможностей в соответствии с нормами устной и письменной речи, правилами речевого этикета; расширение знаний о родном языке как системе и как развивающемся явлении, формирование аналитических умений в отношении языковых единиц и текстов разных функционально-смысловых типов и жанров.

К концу обучения в **1 классе** обучающийся научится:

- распознавать слова с национально-культурным компонентом значения, обозначающие предметы традиционного русского быта (дом, одежда), понимать значение устаревших слов по указанной тематике;
- использовать словарные статьи учебного пособия для определения лексического значения слова;
- понимать значение русских пословиц и поговорок, связанных с изученными темами;
- осознавать важность соблюдения норм современного русского литературного языка для культурного человека;
- произносить слова с правильным ударением (в рамках изученного);
- осознавать смысловозначительную роль ударения;
- соотносить собственную и чужую речь с нормами современного русского литературного языка (в рамках изученного);
- выбирать из нескольких возможных слов то слово, которое наиболее точно соответствует обозначаемому предмету или явлению реальной действительности;
- различать этикетные формы обращения в официальной и неофициальной речевой ситуации;
- уместно использовать коммуникативные приёмы диалога (начало и завершение диалога и др.);
- владеть правилами корректного речевого поведения в ходе диалога;
- использовать в речи языковые средства для свободного выражения мыслей и чувств на родном языке адекватно ситуации общения;
- владеть различными приёмами слушания научно-познавательных и художественных текстов об истории языка и культуре русского народа;
- анализировать информацию прочитанного и прослушанного текста: выделять в нём наиболее существенные факты.

**ТЕМАТИЧЕСКОЕ ПЛАНИРОВАНИЕ**

№ п/п	Наименование разделов и тем программы	Количество часов			Дата изучения	Виды деятельности	Виды, формы контроля	Электронные (цифровые)
		всего	контрольные работы	практические				
<b>Раздел 1. Секреты речи и текста</b>								
1.1.	Общение. Устная и письменная речь.	1	0	0	13.01.2023	Работа с иллюстрациями учебника Беседа о видах речевой деятельности, их разграничение (говорение, слушание, чтение и письмо); а какие к; устным;;	Устный опрос;	учи.ру
1.2.	Стандартные обороты речи для участия в диалоге: Как приветствовать взрослого и сверстника? Как вежливо попросить? Как похвалить товарища? Как правильно отблагодарить? Этикетные формы обращения в официальной и неофициальной речевой ситуации.	1	0	0	20.01.2023	Коллективное формулирование вывода о необходимости выбора правильных формул речевого этикета в зависимости от возраста, статуса, степени знакомства с собеседником, ситуации, в которой протекает общение (обращение на вы и на ты);	Устный опрос;	учи.ру
1.3.	Правила корректного речевого поведения в ходе диалога; использование в речи языковых средств для свободного выражения мыслей и чувств адекватно ситуации общения. Секреты диалога: учимся разговаривать друг с другом и со взрослыми.	1	0	0	27.01.2023	Творческое задание по выбору речевых формул приветствия в зависимости от ситуации общения; Парная работа: разыгрывание диалогов на основе учебнике; вариантов; формул речевого этикета;	Устный опрос;	учи.ру

						Групповая работа; направленная на обсуждение; роли слова ситуаций общения; требующих выбора; определенных изображенных в «пожалуйста» в; нашей речи; Рассказ учителя об истории; вежливых слов (благодарю; спасибо;		
1.4.	Имена в малых жанрах фольклора	1	0	0	03.02.2023	Обсуждение имен сказочных персонажей, тренировка в образовании полных и кратких форм имени;	Устный опрос;	учи.ру
1.5.	Цели и виды вопросов: вопрос-уточнение, вопрос как запрос на новое содержание.	1	0	0	10.02.2023	Творческое задание (выполнение мини-проекта): подготовка рассказа о своем любимом животном, готовность отвечать на вопросы о выбранном животном; Беседа «Почему мы задаём; друг другу вопросы?»; Групповая работа: анализ; текста стихотворения З.; Александровой;	Устный опрос; Практическая работа;	учи.ру
Итого по разделу:		5						
<b>Раздел 2. Язык в действии</b>								
2.1.	Роль логического ударения.	1	0	0	24.02.2023	Наблюдение за возможностью произносить предложения, выделяя с помощью логического ударения различные слова;	Устный опрос;	учи.ру

2.2.	Звукопись в стихотворном художественном тексте.	1	0	0	03.03.2023	Наблюдение за текстами стихотворений: задача «услышать» звук стихотворения, который поэты создают, используя звукопись; Рассказ учителя о том, что такое звукопись, что лежит в ее основе и для чего писатели прибегают к этому приему; Практическая работа: анализ стихотворения, объяснение, какую функцию в нем выполняет игра со звуками;	Устный опрос; Практическая работа;	учи.ру
2.3.	Как нельзя произносить слова: пропедевтическая работа по предупреждению ошибок в произношении слов. Смыслоразличительная роль ударения.	2	0	0	10.03.2023	Работа с иллюстрациями учебника, отработка постановки правильного ударения в глаголах прошедшего времени женского рода; Коллективное формулирование выводов о возможности изменения места ударения в различных формах одного и того же слова; Практическая работа: определение места ударения в словах;	Устный опрос; Практическая работа;	учи.ру



2.4.	Наблюдение за сочетаемостью слов: пропедевтическая работа по предупреждению ошибок в сочетаемости слов.	1	0	0	17.03.2023	Наблюдение над языковым материалом: анализ звукоподражательных слов— названий голосов животных, определение пути их возникновения в языке; Дидактическая игра «Кто как голос подаёт?» (раздаются карточки с изображениями птиц, ребёнок должен встать, когда услышит слово, обозначающее голос птицы, которая изображена на его карточке); Групповая работа с иллюстрациями учебника, составление описания картинке с помощью словосочетаний; Учебный диалог, направленный на уточнение лексического значения слов-паронимов;	Устный опрос; Практическая работа;	учи.ру
						иллюстрациями учебника, составление описания картинке с помощью словосочетаний; Учебный диалог, направленный на уточнение лексического значения слов-паронимов;		
Итого по разделу:		5						
<b>Раздел 3. Русский язык: прошлое и настоящее</b>								

3.1.	<p>Сведения об истории русской письменности: как появились буквы современного русского алфавита.</p> <p>Особенности оформления книг в Древней Руси: оформление красной строки и заставок. Значение устаревших слов данной тематики. Русские пословицы и поговорки, связанные с письменностью. Различные приёмы слушания научно-познавательных и художественных текстов об истории языка и культуре русского народа. Различные приёмы слушания научно-познавательных и художественных текстов об истории языка и культуре русского народа.</p>	1	0	0	24.03.2023	<p>Беседа о том, всегда ли люди писали так, как пишут сейчас: ручкой на бумаге; Рассказ учителя (с опорой на иллюстрации учебника) о том, как писали в старину;</p> <p>Игровое задание: «Машина времени» (дети пишут на импровизированных примерах);</p> <p>Дидактическая игра «Расшифруй послание»: чтение предложения, написанного без пропусков между словами;</p>	Устный опрос; Практическая работа;	учи.ру
3.2.	<p>Лексические единицы с национально-культурной семантикой, обозначающие предметы традиционного русского быта: дом в старину: что как называлось (изба, терем, хоромы, горница, светлица, светец, лучина и т.д.). Значение устаревших слов указанной тематики. Русские пословицы и поговорки, связанные с жилищем. Различные приемы слушания научно-познавательных и художественных текстов об истории языка и культуре русского народа. Различные приемы научно-познавательных и художественных текстов об истории языка и культуре русского народа.</p>	2	0	0	21.04.2023	<p>Работа с иллюстрациями учебника: нахождение различий оформления текста в древней рукописи и в современном тексте;</p> <p>Организация книжной выставки: демонстрация современных книг, в которых красиво украшена первая буква на странице;</p> <p>Практическая работа: оформление буквиц и заставок; Наблюдение за оформлением предложений в древних книгах; Уточнение</p>	Устный опрос; Практическая работа;	учи.ру

						значения слов, обозначающих жилища людей, с помощью словарной статьи наглядного словаря учебника; Упражнение: сравнение словесного описания терема в стихотворении иллюстрацией, нахождение отличий;		
						слов, обозначающих жилища людей, с помощью словарной статьи наглядного словаря учебника; Упражнение: сравнение словесного описания терема в стихотворении иллюстрацией, нахождение отличий;		
Итого по разделу:		5						
<b>Раздел 3. Русский язык: прошлое и настоящее</b>								
3.1.	Сведения об истории русской письменности: как появились буквы современного русского алфавита. Особенности оформления книг в Древней Руси: оформление красной строки и заставок. Значение устаревших слов данной тематики. Русские пословицы и поговорки, связанные с письменностью. Различные приёмы слушания научно-познавательных и художественных текстов об истории языка и культуре русского народа. Различные приёмы слушания научно-познавательных и художественных текстов об истории языка и культуре русского народа.	1	0	0	24.03.2023	Беседа о том, всегда ли люди писали так, как пишут сейчас: ручкой на бумаге; Рассказ учителя (с опорой на иллюстрации учебника) о том, как писали в старину; Игровое задание: «Машина времени» (дети пишут на импровизированных примерах); Дидактическая игра «Расшифруй послание»: чтение предложения, написанного без пропусков между словами;	Устный опрос; Практическая работа;	учи.ру

3.2.	Лексические единицы с национально-культурной семантикой, обозначающие предметы традиционного русского быта: дом в старину: что как называлось (изба, терем, хоромы, горница, светлица, светец, лучина и т.д.). Значение устаревших слов указанной тематики. Русские пословицы и поговорки, связанные с жилищем. Различные приемы слушания научно-познавательных и художественных текстов об истории языка и культуре русского народа. Различные приемы научно-познавательных и художественных текстов об истории языка и культуре русского народа.	2	0	0	21.04.2023	Работа с иллюстрациями учебника: нахождение различий оформления текста в древней рукописи и в современном тексте;	Устный опрос; Практическая работа;	учи.ру
						Организация книжной выставки: демонстрация современных книг, в которых красиво украшена первая буква на странице; Практическая работа: оформление буквиц и заставок; Наблюдение за оформлением предложений в древних книгах; Уточнение значения слов, обозначающих жилища людей, с помощью словарной статьи наглядного словаря учебника; Упражнение: сравнение словесного описания терема в стихотворении иллюстрацией, нахождение отличий;		
3.3.	Лексические единицы с национально-культурной семантикой, обозначающие предметы традиционного русского быта: как называлось то, во что одевались в старину (кафтан, кушак, рубаха, сарафан, лапти и т.д.). Значение устаревших слов указанной тематики. Русские пословицы и поговорки, связанные с одеждой. Различные приемы слушания научно-познавательных и художественных текстов об истории языка и культуре русского народа.	1	0	0	28.04.2023	Учебный диалог о словах, называющих старинную одежду Обсуждение текстов загадок, анализ особенностей их построения, уточнение лексического значения использованных в них слов и выражений; Использование словарных статей учебника для	Устный опрос; Практическая работа;	учи.ру

						определения лексического значения слова; Коллективное формулирование вывода о причинах устаревания слов ,называющих		
						одежду; Практическая работа: установление соответствий между современными старинным названием одежды; Коллективное формулирование вывода о том, как изменение жизни человека (изменение вещей, которыми он пользуется) отражается в языке; Работа с иллюстрациями учебника, сравнение предметов, которые в старину и сейчас называются одинаковым словом сарафан; Беседа о старинных предметах женской		
Итого по разделу:		4						
<b>Раздел 4. Секреты речи и текста</b>								
4.1.	Наблюдение за текстами разной стилистической принадлежности. Составление текстов. Анализ информации прочитанного и прослушанного текста: выделение в нем наиболее существенных фактов.	1	0	0	12.05.2023	Работа с книгой: чтение и сравнение текстов; Групповая творческая работа: подготовка рассказа о дожде, ливне, грозе с опорой на прочитанные тексты; Наблюдение	Устный опрос; Практическая работа;	учи.ру

					за использованием слов и выражений для описания различных явлений природы в текстах; Парная работа, направленная на совмещение зрительной и вербальной информации, уточнение лексического значения слов, соотнесение иллюстрации и текстового описания; Рассказ учителя о том, что такое записка;		
Итого по разделу:		1					
Резервное время		1					
ОБЩЕЕ КОЛИЧЕСТВО ЧАСОВ ПО ПРОГРАММЕ		16	0	0			

**ПОУРОЧНОЕ ПЛАНИРОВАНИЕ**

№п/п	Тема урока	Количество часов			Дата изучения	Виды, формы контроля
		всего	контрольные работы	практические работы		
1.	Как люди общаются друг с другом.	1	0	0	13.01.2023	Устный опрос;
2.	Вежливые слова. Как приветствовать взрослого и сверстника? Как вежливо попросить?	1	0	0	20.01.2023	Практическая работа;
3.	Как люди приветствуют друг друга	1	0	0	27.01.2023	Устный опрос; Практическая
4.	Зачем людям имена. Спрашиваем и отвечаем	1	0	0	03.02.2023	Устный опрос; Практическая
5.	Выделяем голосом важные слова	1	0	0	10.02.2023	Практическая работа;
6.	Как можно играть звуками	1	0	0	24.02.2023	Устный опрос; Практическая
7.	Где поставить ударение	1	0	0	03.03.2023	Практическая работа;
8.	Где поставить ударение	1	0	0	10.03.2023	Практическая работа; Тестирование;
9.	Как сочетаются слова	1	0	0	24.03.2023	Устный опрос;
10.	Как писали в старину	1	0	0	07.04.2023	Устный опрос;
11.	Как писали в старину	1	0	0	14.04.2023	Устный опрос; Практическая
12.	Дом в старину: что как называлось	1	0	0	21.04.2023	Устный опрос; Практическая работа;
13.	Дом в старину: что как называлось	1	0	0	28.04.2023	Самооценка с использованием «Оценочного листа»;
14.	Во что одевались в старину	1	0	0	12.05.2023	Устный опрос; Практическая работа;
15.	Во что одевались в старину	1	0	0	19.05.2023	Практическая работа; Самооценка с использованием «Оценочного листа»;
16.	Сравниваем тексты	1	0	0	26.05.2023	Практическая работа;
ОБЩЕЕ КОЛИЧЕСТВО ЧАСОВ ПО ПРОГРАММЕ		16	0	0		

**УЧЕБНО-МЕТОДИЧЕСКОЕ ОБЕСПЕЧЕНИЕ ОБРАЗОВАТЕЛЬНОГО ПРОЦЕССА  
ОБЯЗАТЕЛЬНЫЕ УЧЕБНЫЕ МАТЕРИАЛЫ ДЛЯ УЧЕНИКА**

Александрова О.М., Вербицкая Л.А., Богданов С.И., Казакова Е.И., Кузнецова М.И., Петленко Л.В., Романова В.Ю., Русский родной язык. Учебник. 1 класс.  
Акционерное общество «Издательство «Просвещение»;

**МЕТОДИЧЕСКИЕ МАТЕРИАЛЫ ДЛЯ УЧИТЕЛЯ**

Методическое пособие 1 класс О.М.Александрова, М.И.Кузнецова, Л.В.Петленко  
Москва"Учебнаялитература"

**ЦИФРОВЫЕ ОБРАЗОВАТЕЛЬНЫЕ РЕСУРСЫ И РЕСУРСЫ СЕТИ ИНТЕРНЕТ**

1. Электронное приложение к учебнику «Русский язык», 1-4 класс, авт. В.П. Канакина, В.Г. Горецкий.  
<http://kopilurokov.ru> 2.учи.р

**МАТЕРИАЛЬНО-ТЕХНИЧЕСКОЕ ОБЕСПЕЧЕНИЕ ОБРАЗОВАТЕЛЬНОГО ПРОЦЕССА УЧЕБНОЕ  
ОБОРУДОВАНИЕ**

Таблицы к основным разделам грамматического материала, содержащегося в программе по русскому языку.  
Наборы сюжетных (предметных) картинок в соответствии с тематикой

**ОБОРУДОВАНИЕ ДЛЯ ПРОВЕДЕНИЯ ПРАКТИЧЕСКИХ РАБОТ, ДЕМОСТРАЦИЙ**

1. Классная магнитная доска.
2. Настенная доска с приспособлением для крепления картинок.
3. Интерактивная доска
4. Компьютер