


СОГЛАСОВАНО:


УТВЕРЖДАЮ:

Председатель Наблюдательного совета  
(наименование должности лица, утверждающего документ)

  
О.В. Тиммерханова  
(подпись) (расшифровка подписи)  
"04" 03 2019 г.



Директор МАОУ "Средняя общеобразовательная школа № 65  
г. Улан-Удэ имени Г.С.Асеева г. Улан-Удэ"

  
Н.А. Якушевич  
(подпись) (расшифровка подписи)  
"04" 03 2019 г.

о результатах деятельности муниципального учреждения  
и об использовании закрепленного за ним имущества за 2018 год  
муниципальное автономное общеобразовательное учреждение  
"Средняя общеобразовательная школа №65 г.Улан-Удэ имени Г.С.Асеева"

1. Общие сведения об учреждении

1.1. Перечень видов деятельности, которые учреждение вправе осуществлять в соответствии с его учредительными документами:

N п/п	Код ОКВЭД	Вид деятельности
Основной вид деятельности Учреждения		
1	85.14	Начальное общее образование, основное общее образование, среднее общее образование
Иные виды деятельности, не являющиеся основными		
		нет

1.2. Перечень услуг (работ), которые оказываются потребителям за плату в случаях, предусмотренных нормативными правовыми актами, с указанием потребителей указанных услуг (работ):

N п/п	Наименование услуги (работы)	Категории потребителей услуги (работы)	Нормативный правовой акт
1	2	3	4
	нет		

1.3. Перечень разрешительных документов, на основании которых учреждение осуществляет деятельность:

N п/п	Наименование документа	Реквизиты документа (N и дата)	Срок действия документа
1	Свидетельство ЕГРЮЛ	№1757, 05 февраля 1997г.	
2	ОГРН	1020300985968	
3	Свидетельство о постановке на учет в налоговом органе по месту ее нахождения	серия 03 № 001528597, 04 октября 2000г.	
4	ИНН/КПП	0323015653/032601001	
5	Лицензия на осуществление образовательной	№ 2339, 08.09.2015г.	бессрочно
6	Свидетельство о государственной аккредитации	№1570, 12 мая 2015г.	до 12 мая 2027г.

1.4. Сведения о количестве штатных единиц учреждения:

Категория сотрудников	Количество штатных единиц		Фактическая численность		Уровень образования										Причины изменения количества штатных единиц
					доктора наук		кандидаты наук		высшее		средне специальное		прочее		
	начало года	конец года	начало года	конец года	начало года	конец года	начало года	конец года	начало года	конец года	начало года	конец года	начало года	конец года	
1	2	3	4	5	6	7	8	9	10	11	12	13	14	15	16
Сотрудники учреждения, всего	88,89	90,44	58,00	57,00	0,00	0,00	0,00	0,00	45,00	46,00	13,00	11,00	0,00	0,00	
из них:															
Административно-управленческий персонал	7,00	7,00	7,00	7,00	0,00	0,00	0,00	0,00	7,00	7,00	0,00	0,00	0,00	0,00	
Педагогический персонал	73,39	76,44	46,00	45,00	0,00	0,00	0,00	0,00	38,00	38,00	8,00	7,00	0,00	0,00	увеличение контингента (увеличение часов по учебному плану)
Прочие работники	8,50	7,00	5,00	5,00	0,00	0,00	0,00	0,00	0,00	1,00	5,00	4,00	0,00	0,00	1 ст. ставка экспедитора передана в другую школу выведена из штатного расписания 0,5 ст инженер программиста

1.5. Средняя заработная плата сотрудников учреждения:

Наименование показателя	Средняя (месячная) заработная плата, руб.					
	За счет средств бюджета		За счет средств от оказания платных услуг и иной приносящей доход деятельности		Итого	
	начало года	конец года	начало года	конец года	начало года	конец года
1	2	3	4	5	6	7
Сотрудники учреждения, всего	31 289,67	37 340,07	0,00	0,00	31 289,67	37 340,07
из них:						
Административно-управленческий персонал	54 271,43	64 589,29	0,00	0,00	54 271,43	64 589,29
Педагогический персонал	30 068,15	35 347,28	0,00	0,00	30 068,15	35 347,28
Прочие работники	11 698,72	17 444,44	0,00	0,00	11 698,72	17 444,44

2. Результат деятельности учреждения

2.1. Изменение (увеличение, уменьшение) балансовой (остаточной) стоимости нефинансовых активов относительно предыдущего отчетного года:

Наименование показателей	Сумма на начало года, руб.	Сумма на конец года, руб.	Изменение (увеличение, уменьшение), %	Причины изменения показателей
1	2	3	4	5
Балансовая (остаточная) стоимость нефинансовых активов	397 151 006,71	399 109 688,09	Увеличение на 0,49%	Увеличение произошло за счет приобретения основных средств
	297 584 905,23	285 229 440,58		

2.2. Общая сумма выставленных требований о возмещении ущерба по недостаткам и хищениям материальных ценностей, денежных средств, а также от порчи материальных ценностей:

Наименование показателя	Сумма, руб.
Суммы установленного ущерба, всего	-
в том числе:	
имуществу	-
хищений денежных средств	-
материальных ценностей	-
из них отнесено на виновных лиц решением суда	-
Исполнено виновными лицами	-
Списано за счет учреждения	-

2.3. Изменения дебиторской и кредиторской задолженности в разрезе поступлений (выплат), предусмотренных ПФХД:

Наименование показателей	Сумма на начало года, руб.	Сумма на конец года, руб.	Изменение (увеличение, уменьшение), %	Причины образования дебиторской (кредиторской) задолженности
1	2	3	4	5
Дебиторская задолженность в разрезе поступлений (выплат), предусмотренных ПФХД	0	0		
в том числе: 206.26	0	0		
Нереальная к взысканию (просроченная) дебиторская задолженность	0			
Кредиторская задолженность в разрезе поступлений (выплат), предусмотренных ПФХД	2 462 854,37	2 279 026,88		
в том числе:				
302.11	63 000,00	114 000,00	увеличение на 80,95 %	Задолженность по заработной плате за декабрь 2018 г.
205.83	322 128,53	322 128,53		
302.21	1 884,22	1 797,99		
302.23	322 729,62	112 063,73		
302.02	-	1 897,54	увеличение на 100%	Расчеты по страховым

303.06	-	130,87	увеличение на 100%	Расчеты по страховым
303.07	-	3 337,04	увеличение на 100%	Расчеты по страховым
303.10	-	14 395,18	увеличение на 100%	Расчеты по страховым взносам на обязательное пенсионное страхование на выплату страховой части трудовой пенсии
303.12	1 577 321,00	1 533 484,00	-	
303.13	175 791,00	175 792,00	-	
Просроченная кредиторская задолженность	-	-		

2.5. Сведения об исполнении муниципального задания на оказание муниципальных услуг (выполнение работ):

Наименование показателя	ед. измерения	Значение, утвержденное в муниципальном задании на отчетный период	Фактическое значение за отчетный период	Характеристика причин отклонения от запланированных значений	Источник информации о фактическом значении показателя
Реализация ООП НОО	чел.	672,00	696,00		
Реализация ООП ООС	чел.	482,00	553,00		
Реализация ООП СОО	чел.	77,00	83,00		
Реализация ООП НОО, дети-инвалиды	чел.	4,00	6,00		
Реализация ООП ООС, дети-инвалиды	чел.	4,00	3,00		
Реализация ООП ООС, дети-инвалиды	чел.	0,00	1,00		

2.6. Цены (тарифы) на платные услуги (работы) за единицу услуги, оказываемые потребителям (в динамике в течение отчетного периода):

N п/п	Наименование услуги (работы)	период							
		I кв.		II кв.		III кв.		IV кв.	
		Цена (тариф)	Изменение, %	Цена (тариф)	Изменение, %	Цена (тариф)	Изменение, %	Цена (тариф)	Изменение, %
1	2	3	4	5	6	7	8	9	
1	Организация питания ЛДП			2748,31					
2	Организация питания ЛТО			2355,66					

2.7. Общее количество потребителей, воспользовавшихся услугами (работами) учреждения (в том числе платными) за отчетный период - \_\_\_\_\_ 1342 физических и (или) юридических лиц (человек, единиц).

2.8. Сведения о жалобах потребителей и принятых по результатам их рассмотрения мерах: \_\_\_\_\_ отсутствуют

2.9 Показатели кассовых и плановых (с учетом возвратов) поступлений и выплат, предусмотренных Планом финансово-хозяйственной деятельности (заполняется автономными и бюджетными учреждениями):

N п/п	Наименование показателя	Суммы плановых поступлений и выплат, руб.	Суммы кассовых поступлений (с учетом возврата) и выплат (с учетом восстановленных кассовых выплат) руб.
1	2	3	4
	Поступления - всего	49 119 895,91	49 119 895,91
	субсидии на финансовое обеспечение выполнения государственного задания	47 915 815,91	47 915 815,91
	субсидии, предоставляемые в соответствии с абзацем вторым пункта 1 статьи 78.1 Бюджетного кодекса Российской Федерации	1 146 075,00	1 146 075,00
	субсидии на осуществление капитальных вложений	0,00	0,00
	поступления от оказания учреждением услуг (выполнения работ) на платной основе и от иной приносящей доход деятельности – всего,	58 005,00	58 005,00
	гранты		
	Выплаты, всего	49 517 111,88	49 049 139,92
	Выплаты персоналу, всего	33 483 584,34	33 369 584,34
	из них: оплата труда и начисления на выплаты по оплате труда	33 483 584,34	33 369 584,34
	Социальные и иные выплаты населению	0,00	0,00
	Уплату налогов, сборов и иных платежей	7 128 872,81	7 128 872,81
	Безвозмездные перечисления организациям	0,00	0,00
	Прочие расходы (кроме расходов на закупку товаров, работ, услуг)	0,00	0,00
	Расходы на закупку товаров, работ, услуг	8 904 654,73	8 550 682,77
	из них:		
	услуги связи	22 654,93	20 854,93
	транспортные услуги	0,00	0,00
	коммунальные услуги	3 870 080,57	3 841 776,77
	арендная плата за пользование имуществом	0,00	0,00
	работы услуги по содержанию имущества	1 205 979,33	882 111,17
	прочие расходы на закупку товаров, работ, услуг	3 805 939,90	3 805 939,90
	из них:		
	увеличение стоимости основных средств	2 009 600,00	2 009 600,00
	увеличение стоимости материальных запасов	175 906,20	175 906,20


2.10. Показатели кассового исполнения бюджетной сметы учреждения и показатели доведенных казенному учреждению лимитов бюджетных обязательств, руб. (заполняется казенными учреждениями):


Наименование показателя	Код по бюджетной классификации	Утвержденные бюджетные ассигнования	Доведенные лимиты бюджетных обязательств	Кассовое исполнение	Неисполненные назначения по лимитам бюджетных обязательств	Ис ис.
1	2	3	4	5	6	
Расходы, всего						
в том числе:						

## 3. Об использовании имущества, закрепленного за учреждением

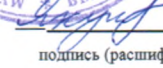
Наименование показателя	Ед. изм.	На начало года	На конец года	Примечание
Общая балансовая (остаточная) стоимость недвижимого имущества учреждения	тыс. руб.	-	-	Заполняется бюджетным и казенным учреждением
В том числе общая балансовая (остаточная) стоимость недвижимого имущества, закрепленного за учреждением на праве оперативного управления	тыс. руб.	-	-	Заполняется бюджетным и казенным учреждением
В том числе общая балансовая (остаточная) стоимость недвижимого имущества, закрепленного за учреждением на праве оперативного управления, и переданного в аренду	тыс. руб.	-	-	Заполняется бюджетным и казенным учреждением
В том числе общая балансовая (остаточная) стоимость недвижимого имущества, закрепленного за учреждением на праве оперативного управления, и переданного в безвозмездное пользование	тыс. руб.	-	-	Заполняется бюджетным и казенным учреждением
В том числе общая балансовая (остаточная) стоимость недвижимого имущества, приобретенного учреждением в отчетном году за счет средств выделенных Комитетом, учреждению	тыс. руб.	-	-	Заполняется бюджетным учреждением
В том числе общая балансовая (остаточная) стоимость недвижимого имущества, приобретенного учреждением в отчетном году за счет доходов, полученных от платных услуг и иной приносящей доход деятельности	тыс. руб.	-	-	Заполняется бюджетным учреждением
Общая балансовая (остаточная) стоимость движимого имущества учреждения	тыс. руб.	-	-	Заполняется бюджетным и казенным учреждением
В том числе общая балансовая (остаточная) стоимость движимого имущества, находящегося у учреждения на праве оперативного управления	тыс. руб.	-	-	Заполняется бюджетным и казенным учреждением
В том числе общая балансовая (остаточная) стоимость движимого имущества, находящегося у учреждения на праве оперативного управления, и переданного в аренду	тыс. руб.	-	-	Заполняется бюджетным и казенным учреждением
В том числе общая балансовая (остаточная) стоимость движимого имущества, находящегося у учреждения на праве оперативного управления, и переданного в безвозмездное пользование	тыс. руб.	-	-	Заполняется бюджетным и казенным учреждением
В том числе балансовая (остаточная) стоимость особо ценного движимого имущества, находящегося у учреждения на праве оперативного управления	тыс. руб.	-	-	Заполняется бюджетным учреждением
Общая балансовая стоимость имущества автономного учреждения	тыс. руб.	349874,59	352113,19	Заполняется автономным учреждением
В том числе балансовая стоимость закрепленного за учреждением недвижимого имущества	тыс. руб.	320629,97	320629,97	Заполняется автономным учреждением
В том числе балансовая стоимость закрепленного за учреждением особо ценного движимого имущества	тыс. руб.	14066,11	14786,29	Заполняется автономным учреждением
Количество объектов недвижимого имущества, закрепленных за учреждением или находящихся у учреждения на праве оперативного управления (зданий, строений, помещений)	ед.	1	1	Заполняется автономными, бюджетным и казенным учреждением
Общая площадь объектов недвижимого имущества	кв. м	8603	8603	Заполняется автономными, бюджетным и казенным учреждением
В том числе общая площадь недвижимого имущества, закрепленного за учреждением на праве оперативного управления	кв. м	Площадь по объектам по документам	Площадь по объектам по документам	Заполняется бюджетным и казенным учреждением
В том числе общая площадь недвижимого имущества, находящегося у учреждения на праве оперативного управления, и переданного в аренду	кв. м	нет	нет	Заполняется бюджетным и казенным учреждением
В том числе общая площадь недвижимого имущества, находящегося у учреждения на праве оперативного управления, и переданного в безвозмездное пользование	кв. м	нет	нет	Заполняется бюджетным и казенным учреждением

В том числе общая площадь недвижимого имущества, закрепленного за учреждением и переданного в аренду	кв. м	-	-	Заполняется автономным учреждением
--	-------	---	---	------------------------------------

Руководитель учреждения  
 "04" 03 2019  Якушевич Н.А.  
 подпись (расшифровка подписи)

Руководитель финансово-экономической  
 службы учреждения  
 "04" 03 2019  Хараева В.В.  
 подпись (расшифровка подписи)

Главный бухгалтер учреждения  
 "04" 03 2019  Снегирева Е.В.  
 подпись (расшифровка подписи)

Исполнитель  
 "04" 03 2019  Якушевич Н.А.  
 подпись (расшифровка подписи)

